



甘肃卫生职业学院
GANSU HEALTH VOCATIONAL COLLEGE

访客管理系统 用户操作手册

2024年06月

目录

一、 流程说明.....	3
二、 访客预约及审核.....	4
1. 微信扫码预约	4
2. 预约记录查询	4
3. 预约申请	4
4. 被访人预约审批	5
5. 预约结果查询	7

一、流程说明

访客预约服务覆盖访客扫码预约、被访人审批、预约结果通知、预约记录查询、出入记录查询等多个阶段，实现快捷提交、便捷办理、及时通知，大幅提高访客入校、离校的信息流管理。

● 流程说明



二、访客预约及审核

1. 微信扫码预约

使用微信扫描访客申请二维码进行信息填写。



2. 预约记录查询

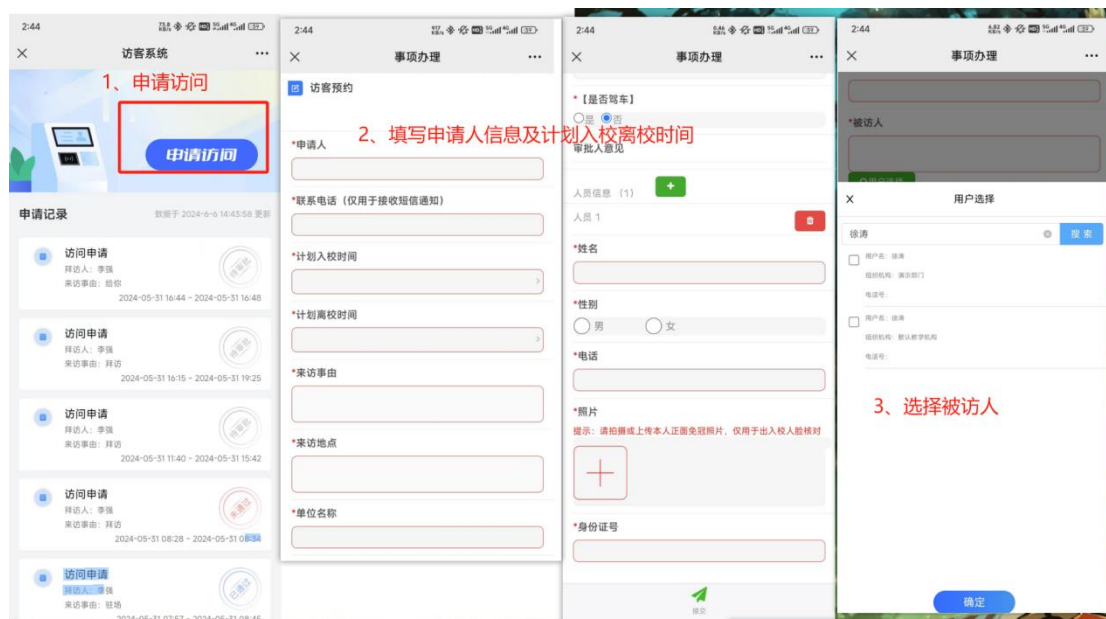
扫描二维码后进入访客预约信息列表页面，支持查看历史提交访客申请列表。



3. 预约申请

点击访问按钮，进入访客申请填写页面，填写访客信息相关材料信息，选

择 被访人员后进行访客信息提交。

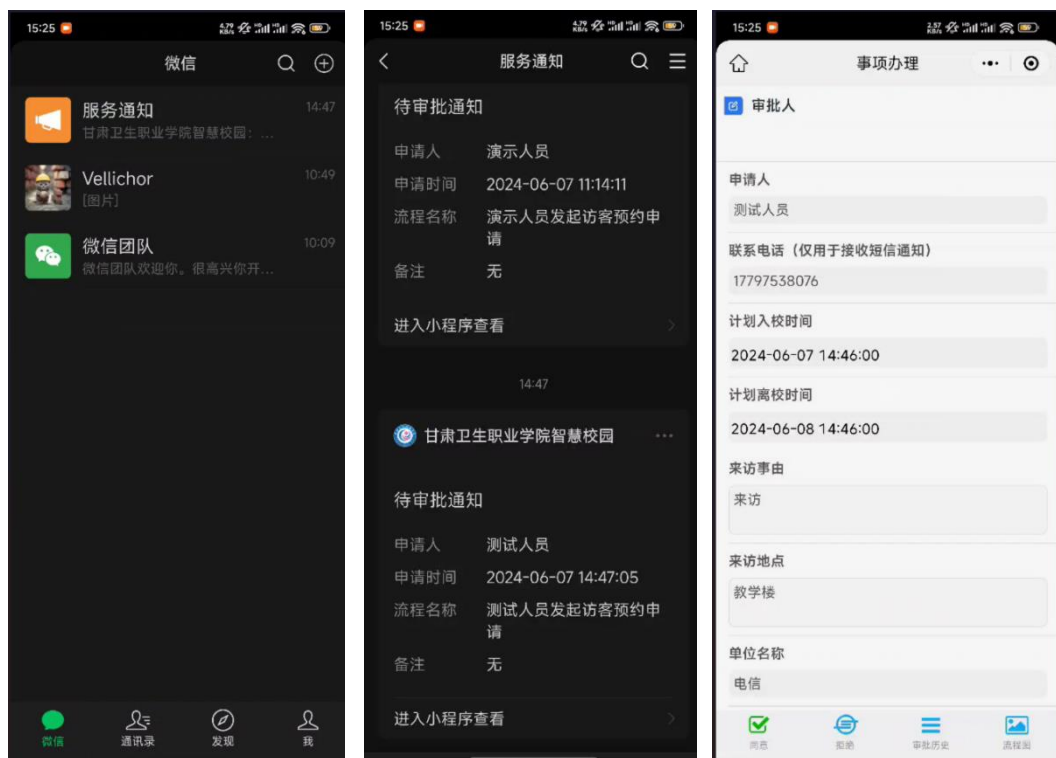


4. 被访人预约审批

被访人收到消息后，点击进入小程序进行申请审批或者登录小程序进行审批。

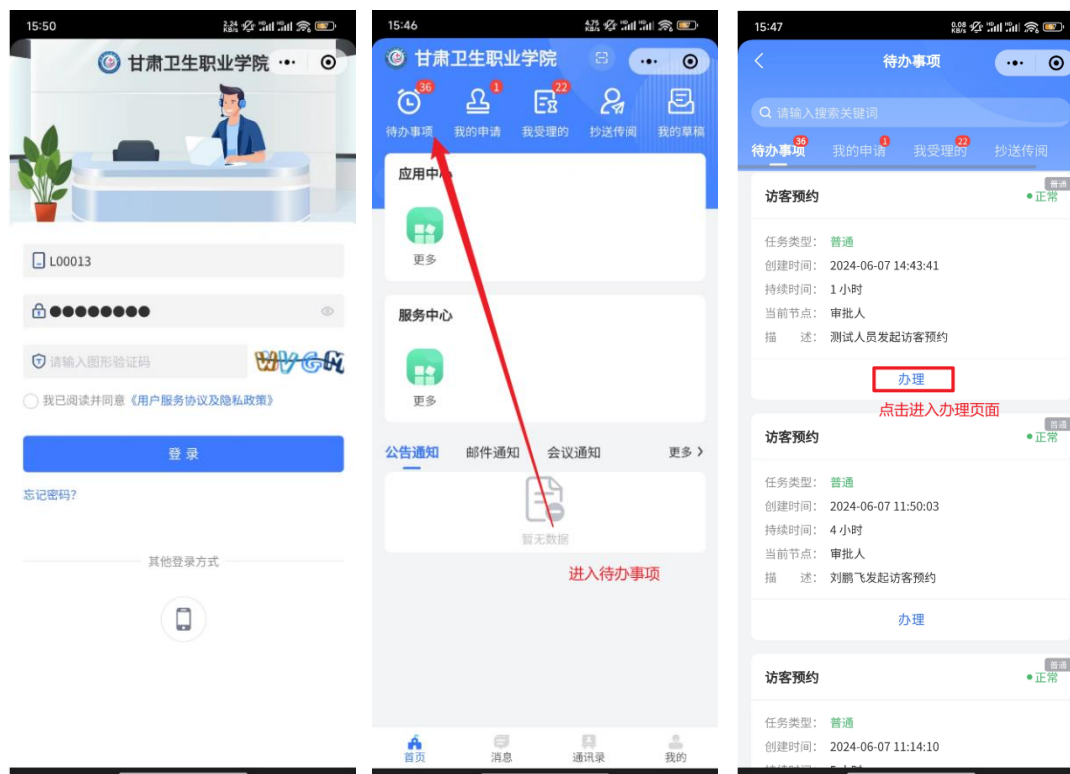


①直接点击小程序消息的待审批通知进入。

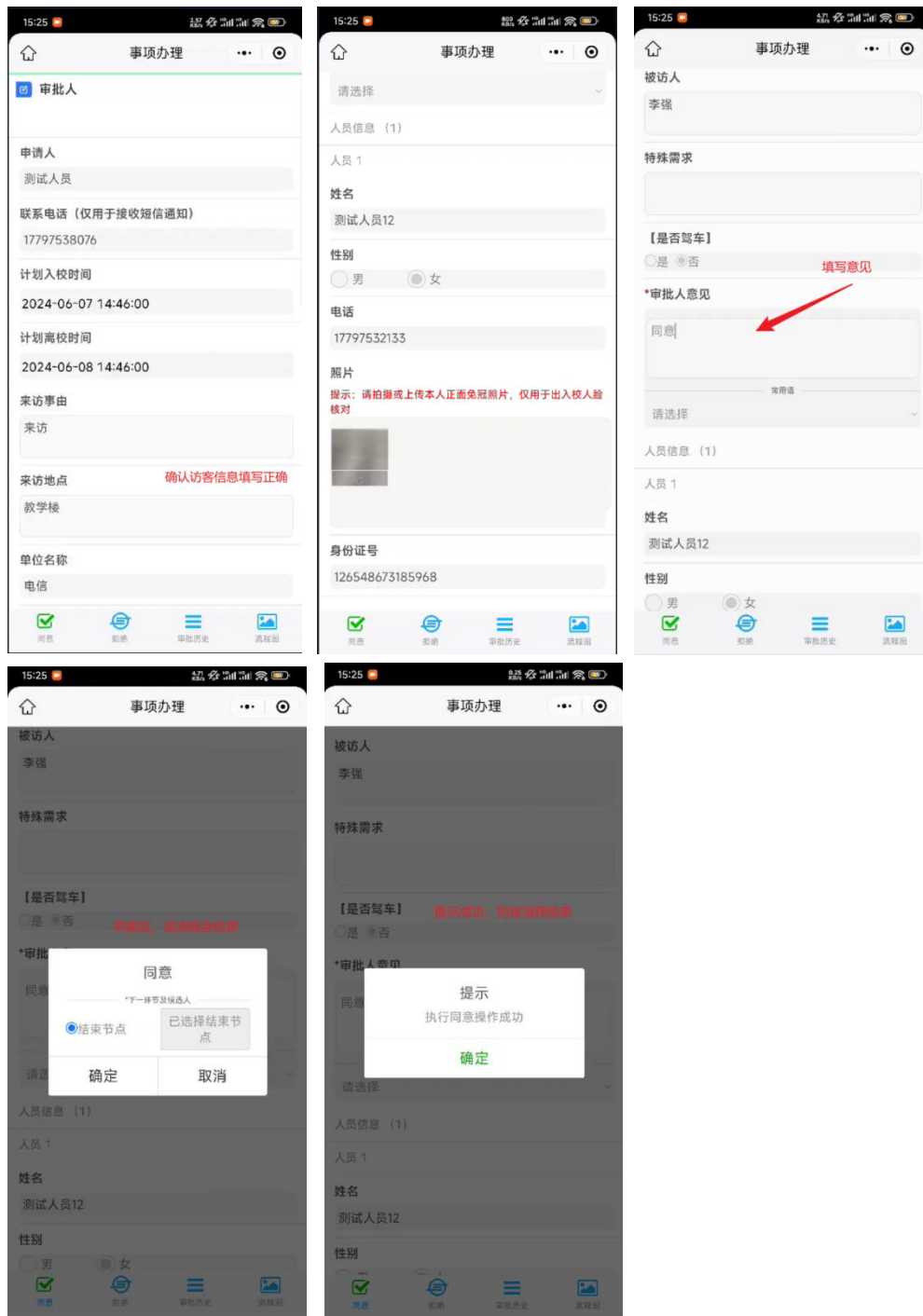


②登录小程序进入待办事项，再进行办理。

注：第一次需要用账号密码登录，登录成功后后续会自动登录



被访人查看访客申请详情并审批凡客预约申请



5. 预约结果查询

审批后、支持访客通过扫描预约二维码查看预约信息审批状态

